



Deubl Alpha Aluminium Tüorzargen

AT 23

PDF-Auszug aus dem Gesamtprogramm  
weitere Informationen → [www.deubl-alpha.de](http://www.deubl-alpha.de)

Deubl Alpha GmbH  
Freimanner Bahnhofstraße 8  
D-80807 München  
Telefon +49(0)89 286637-45  
Fax +49(0)89 286637-46  
E-Mail [info@deubl-alpha.de](mailto:info@deubl-alpha.de)

Deubl Alpha Systeme

## Deubl Alpha Türzargen – für Anschlagtüren, Pendeltüren und Ganzglastüranlagen

Maßgefertigte Zargen von Deubl Alpha bestehen durch das leichte Profil und die ausgefeilte Technik. Alle Modelle sind kurzfristig lieferbar und eignen sich auch ausgezeichnet für den nachträglichen Einbau oder Umbau. Die fertige Anlage funktioniert wie eine gewohnte Drehtür. Zuhaltung und Schließung erfolgen über die Drückergarnitur. Wählen Sie zwischen Bundbart (BB), Zylinderschloss (PZ), WC-Riegel oder unver-schließbar (UV).

Standard-Oberflächen:

- Silber matt eloxiert
- Lack Weiß RAL 9016
- Grau metallic DB703
- Edelstahlähnlich geschliffen, eloxiert

Sonderoberflächen: lackiert (RAL), eloxiert


*Customised frames from Deubl Alpha stand out due to their light profile and sophisticated technical features. All models can be delivered at short notice and are excellently suited for retrofit or renovation projects.*

*The finished system works like a conventional hinged door. Doors are held in place and closed using the handle assembly. Choose from ward lock (BB), cylinder lock (PZ), WC bolt or unlockable (UV).*

Standard finishes

- silver matt anodised
- white RAL 9016
- metallic dark grey DB703
- stainless steel effect, brushed

Special finishes: painted (RAL), anodised



Silber matt  
silver matt



Weiß  
white



Grau metallic  
metallic grey



Edelstahl  
stainless steel

Alle Zargentypen sind auf die passenden **dormakaba** Glasbeschläge abgestimmt.

Oberflächen der Dormakaba Glasbeschläge:

- Silber matt eloxiert
- Lack Weiß RAL 9016
- Edelstahlähnlich geschliffen, eloxiert

Sonderoberflächen: auf Anfrage

*All frame types are perfectly tuned to fit the **dormakaba** glass fittings programme.*

*Surfaces of the dormakaba glass fittings:*

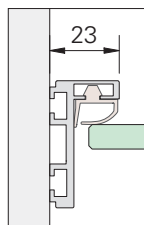
- silver matt anodised
- white RAL 9016
- stainless steel effect, brushed

*Special finishes: on request*



# Deubl AT 23 und AT 23E – superschmale Anschlagtürzargen für Drehtüren

*Deubl AT 23, AT 23E –  
Single-action hinged  
door frames*



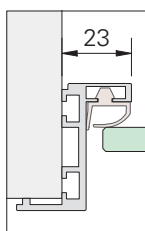


**AT 23 Typ 10**  
(Ansichtsseite) mit  
transparentem Glas  
und Studio Beschlägen

**AT 23 type 10**  
(front side) with clear  
glass and dormakaba  
Studio fittings



**AT 23E Typ 10**  
 Anschlagtürzarge  
 Abbildung AT 23E  
 (Eckanschlag Falzseite)  
 Glas: Parsol Grau  
 mit dormakaba Junior  
 Beschlägen

**AT 23E type 10**  
 (angular built frame,  
 fold side) with grey  
 glass and dormakaba  
 Junior fittings.



**AT 23E** Anschlagtürzarge  
 (Eckanschlag, Falzseite)

**AT 23E** angular  
 built frame (fold side)



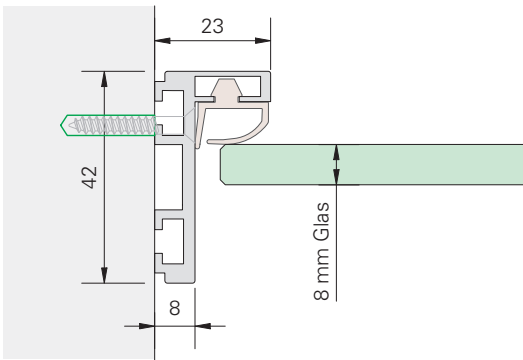
**AT 23**, Einbauvariante  
 innerhalb der Mauerlichte

**AT 23**, frame version  
 within the reveal

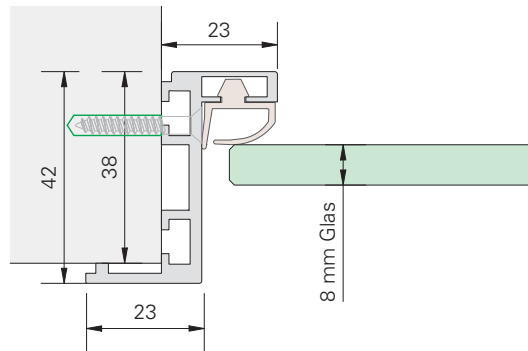
**AT 23E**, Einbauvariante  
 mit Eckanschlag

**AT 23E**, angular framed  
 version





AT 23



AT 23E

**Eckanschlagtürzargen für 8 mm Glas**

Mit verdeckter Befestigung, passend für dormakaba Spezialbänder und Schlösser Junior Office, Office classic, Studio und Arcos

**Beschläge** siehe Seite 96-105

**Max. Türgewicht**

- 2 Bänder - 40 kg
- 3 Bänder - 55 kg

**Standard-Oberflächen**

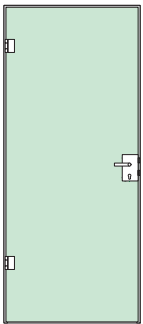
- Silber matt eloxiert
- Lack Weiß RAL 9016
- Grau metallic DB703
- Edstahlähnlich geschliffen, eloxiert

**Sonderoberflächen**

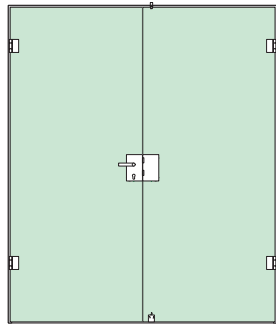
lackiert (RAL), eloxiert

**Service:** Mit der Auftragsbestätigung wird eine Glasskizze mit allen für die ESG-Glas-Herstellung relevanten Merkmalen erstellt.

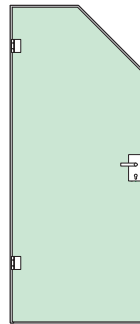
**Typenübersicht**



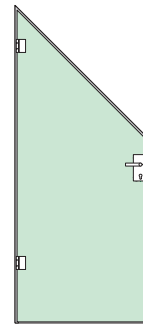
10



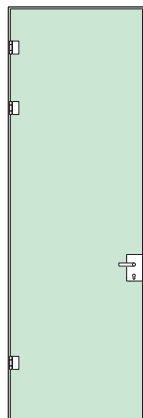
40



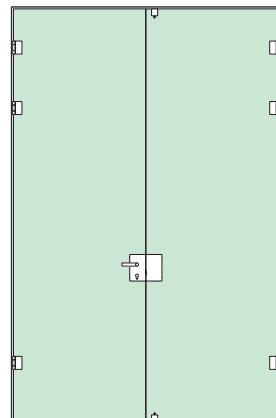
10 TS




10 VS



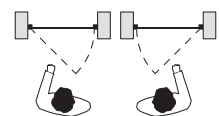
10-3



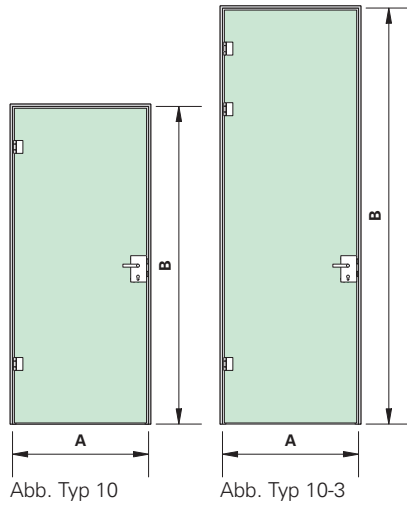
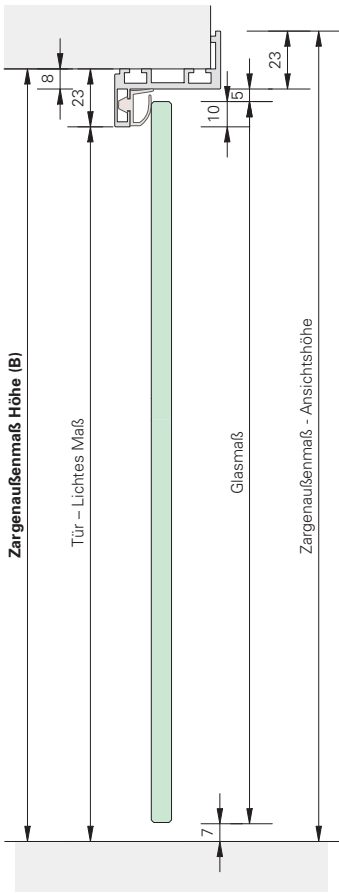
40-3



100



DIN links DIN rechts

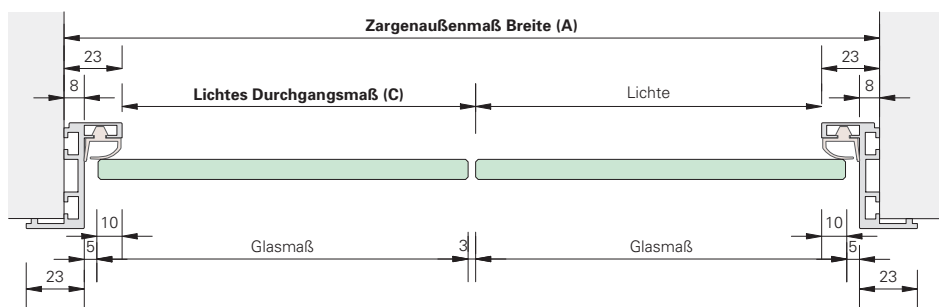
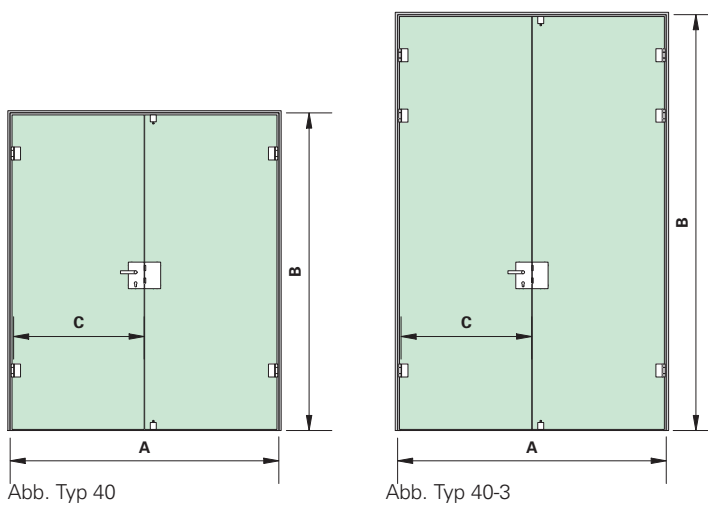
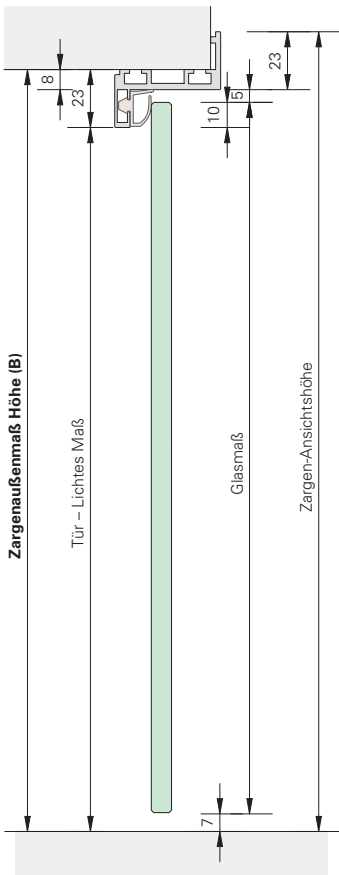
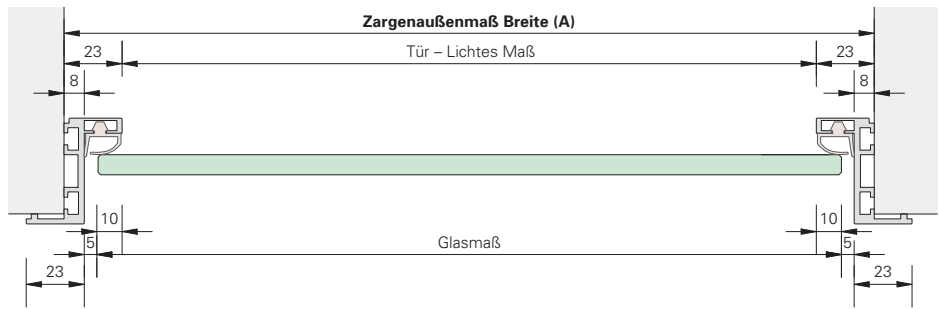


**Technik**

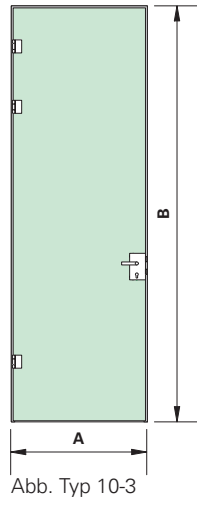
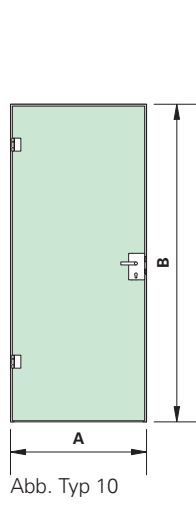
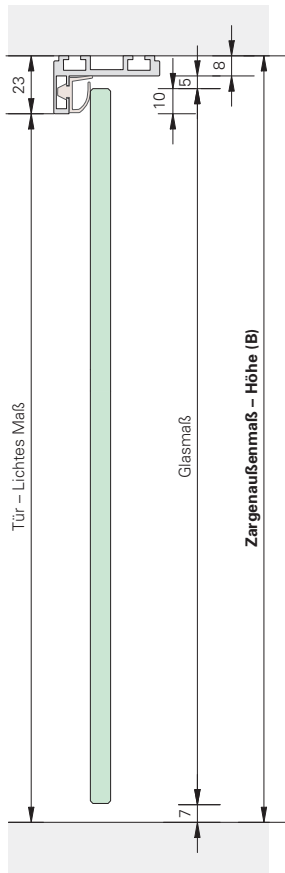
max. Türgewicht (dormakaba- Spezialband):  
 2 Bänder 40 kg  
 3 Bänder 55 kg

Glasstärke: 8 mm ESG

**Service:** Mit der Auftragsbestätigung wird eine Glasskizze mit allen für die ESG-Glas-Herstellung relevanten Merkmalen erstellt.







**Technik**

max. Türgewicht (dormakaba- Spezialband):  
 2 Bänder 40 kg  
 3 Bänder 55 kg

Glasstärke: 8 mm ESG

**Service:** Mit der Auftragsbestätigung wird eine Glasskizze mit allen für die ESG-Glas-Herstellung relevanten Merkmalen erstellt.

