

**DANA**<sup>®</sup>

Eine Marke von JELD-WEN



AUF. ZU.

**AUSSENTÜREN VOLLER VORTEILE.**

AUF. ZU.

# EINEM ECHTEN AUSSENTÜREN- ERLEBNIS!

Offen gestanden: [DANA.at](http://DANA.at)

Die Außentür ist der Eingang in unsere vier Wände. Sie ist das Erste, das wir anfassen und sehen, wenn wir nach Hause kommen. Kein Wunder also, dass wir an sie ganz besonders hohe Ansprüche haben.

Egal ob **Haus-, Nebeneingangs- oder Laubengangtür** – DANA bringt zusammen, was für uns zusammengehört: eine wunderschöne Optik, sicheren Schutz und beste Wärmedämmung. Mit all der Liebe zum Detail, die einfach „typisch DANA“ ist.

#### **UNSERE SPEZIALISTEN FÜR ALLE ANSPRÜCHE:**

EXTERN – für Hauseingänge

ALLIANZ & ZENSUR – für Nebeneingänge oder Wohnungsaußentüren mit Laubengang (offen oder geschlossen)

**Entdecken Sie unsere Außentürenmodelle EXTERN, ALLIANZ und ZENSUR.**

**Auf. Zu. Einem echten Außentüren-Erlebnis!**



# HAUSTÜREN EXTERN

AUF. ZU.  
SCHÖNEN BESCHÜTZERN.

Offen gestanden: DANA.at

Was eine Tür können muss, hängt ganz von dem Bereich ab, in dem sie zum Einsatz kommt. Das heißt bei Haustüren, dass sie den Raum abstecken und schützen, der nur für uns und die Familie gedacht ist.

Ein weiterer, wichtiger Punkt: Die Haustür fällt als Allererstes ins Auge. Sie ist das erste sichtbare Zeichen für Ihren persönlichen Stil. Deshalb ist es uns so wichtig, neben Wärme- und Einbruchschutz auch Lösungen für Ihren Geschmack zu bieten.


Lassen Sie unsere Haustüren EXTERN auf sich wirken. Gerne beraten wir Sie näher zu der Tür, die sich für Sie gut und richtig anfühlt.

<b>Wärmedämmung</b>	bis U = 0,74 W/m <sup>2</sup> K	<b>PASSIVHAUS GEEIGNET</b>
<b>Einbruchschutz</b>	WK2, WK3	
<b>Türstärke</b>	90 mm	
<b>Bänder</b>	Edelstahl	
<b>Klimaklasse</b>	c3+d3+e3	
<b>Geprüfter Schallschutz</b>	42 dB -3 Tol. (-2; -6)	
<b>Feuerschutz</b>	optional Typ 12: EI <sub>2</sub> 30	
<b>Schlagregendichtheit</b>	6A	
<b>Luftdurchlässigkeit</b>	Klasse 4	
<b>Flächenbündig</b>	beidseitig als Standard	
<b>Gießharzkante</b>	1-farbig Standard 2-farbig optional – bei unterschiedlicher Farbe der Türinnen- und -außenseite	
<b>Exterior Oberfläche</b>	lichtecht, UV-Schutz, wartungsfrei	
<b>Absenkichtung</b>	Standard	
<b>4-fach-Verriegelung</b>	Standard	

# EINFACH MEHRFACH GESCHÜTZT.



**3 ROBUSTE BÄNDER**  
optisch unaufdringlich




**3 ZUSÄTZLICHE  
BANDSICHERUNGEN**  
verriegeln fest mit der Zarge



**FEUERSCHUTZ**  
verstärktes Türblatt mit  
Spezialeinlage für WK3  
optional



**VERSTÄRKTES TÜRLBLATT**  
gegen Durchbruch geschützt  
(Haustür 90 mm)




**TÜRSPION**  
mit oder ohne Namensschild  
optional



**ZUSATZSCHLOSS**  
mit Sicherheitsbügel  
optional



**SCHUTZBESCHLAG  
UND VERSTÄRKTES  
SCHLISSBLECH** –  
so hat Einbruchswerkzeug  
keinen Angriffspunkt



**SCHLOSS MIT  
6-FACH-VERRIEGELUNG**  
gegen ein Aufstemmen der Tür

## HAUSTÜREN, DIE SICH FÜR SIE STARK MACHEN!

Wir haben das Thema Sicherheitstechnik bis ins Detail durchdacht. Das Ergebnis ist eine einbruchhemmende Konstruktion bis hin zu Widerstandsklasse 3\*, die deutlich länger dem Versuch eines gewaltsamen Zutritts standhält.

Dazu erfüllen unsere Haustüren viele weitere Funktionen:

- **Geprüfter Feuer- und Schallschutz**
- Anforderungen für spezielle **Klimakategorien**
- **Wärmedämmung** auf Passivhausniveau

## EIN KENNZEICHEN GIBT SICHERHEIT.

Das CE-Zeichen für Außentüren.

Das CE-Zeichen zeigt auf einen Blick, dass ein Produkt die Sicherheits- und Qualitätsanforderungen erfüllt, die im europäischen Wirtschaftsraum vorgeschrieben sind. Bei DANA ist die CE-Plakette im Türfalz angebracht: Wir erfüllen nicht nur die nötigen Anforderungen, wir übertreffen sie in vielen Bereichen.



\*Das Bild zeigt die Ausführung mit Komplettausstattung WK3

# ANDERS UND DOCH GLEICH.

Ob mit oder ohne Glasausschnitt, Seitenteilen und Oberlichte: Unsere Modellreihe EXTERN ist offen für Ihre Wünsche. Gerne auch als Sonderanfertigung und in individuellen Farb- und Dekorkombinationen.



EXTERN



EXTERN 1



EXTERN 3



EXTERN 11



EXTERN mit Seitenteil links oder rechts



EXTERN mit Seitenteil links und rechts



EXTERN 4



EXTERN 5



EXTERN 7



EXTERN 8



EXTERN mit Glasausschnitt und Oberlichte



EXTERN mit Glasausschnitt, Seitenteil links oder rechts und Oberlichte



EXTERN mit Glasausschnitt, Seitenteil links und rechts und Oberlichte





# DAS SCHÖNSTE HEIMKOMMEN.

EXTERN ist für viele Wünsche offen – lassen Sie sich inspirieren!



EXTERN  
Türblatt und Rahmen: 0070 | Carbon Grey



EXTERN  
Türblatt und Rahmen: 0926 | Jazz



EXTERN 4  
Türblatt und Rahmen: 0427 | Skyline  
Streifen: 0747 | Medium Grey



EXTERN 7  
Türblatt und Rahmen: 0159 | Afro Black  
Streifen: 0075 | Dark Grey




EXTERN mit Seitenteil links und rechts  
Türblatt und Rahmen: 0074 | Pastel Grey  
Streifen: 0793 | Patina Tin



EXTERN 11 mit Nirolisenen auch am Stock  
Türblatt und Rahmen: 0631 | Turquoise



EXTERN mit Seitenteil rechts  
Türblatt und Rahmen: 0406 | Rockstar



EXTERN 05  
Türblatt und Rahmen: 0085 | White  
Streifen: 0801 | Fir Platinum



EXTERN mit Glasausschnitt  
Türblatt und Rahmen: 0085 | White



EXTERN mit Glasausschnitt, Seitenteil rechts und Oberlichte  
Türblatt und Rahmen: 0428 | Cave



EXTERN mit Seitenteil links und Oberlichte  
Türblatt und Rahmen: 0158 | Afro Grey





# IHR FINGER IST DER SCHLÜSSEL.

Das DANA Fingerprintssystem.

Ihr Fingerabdruck ist einzigartig – und damit sicherer als ein Schlüssel, der verloren gehen oder gestohlen werden kann. Auf Wunsch lässt sich Ihre DANA Außentür deshalb ganz einfach per Fingerprint öffnen. Sobald die Tür geschlossen wird, verriegelt das Schloss automatisch. Die Software ist so intelligent, dass sie bei jeder Nutzung mitlernt, das Wachstum von Kinderfingern und veränderte Gewohnheiten erkennt.

- **Höchste Sicherheit:** die Haustür bleibt immer verschlossen.
- **Schlüssel verlieren, vergessen oder Aussperren gehören der Vergangenheit an.**
- **Keine Manipulation möglich.**
- **Kein Kurzschließen möglich.**
- **Bis zu 250 Zugangsberechtigte** sind speicherbar.
- Lediglich einzelne Merkmale des Fingers werden erfasst und in einen binären Code umgewandelt. **Der Fingerabdruck selbst wird nicht gespeichert.**
- Sie können **die Berechtigten** selbst speichern (mit oder ohne PC).

Natürlich bleibt das Zu- und Aussperren mit Schlüssel nach wie vor möglich.

# WÄRMEDÄMMUNG AUF PASSIVHAUS-NIVEAU.

Ein hervorragender U-Wert.

Die Außentür hat maßgeblichen Anteil daran, wie viel Heizwärme über die Außenhülle verloren geht. Der U-Wert ist hier besonders wichtig, und das heißt: je kleiner, desto besser!

Unsere Haustüren erfüllen mit einem **U-Wert von bis zu 0,74 W/m²K** die hohen Anforderungen von Passivhäusern. Türen dieser Qualität waren bisher meist teure Einzelanfertigungen! So sparen Sie im Winter wertvolle Heizenergie und profitieren im Sommer von bestem Wärmeschutz.



# EINFACH WIE FÜR SIE GEMACHT.

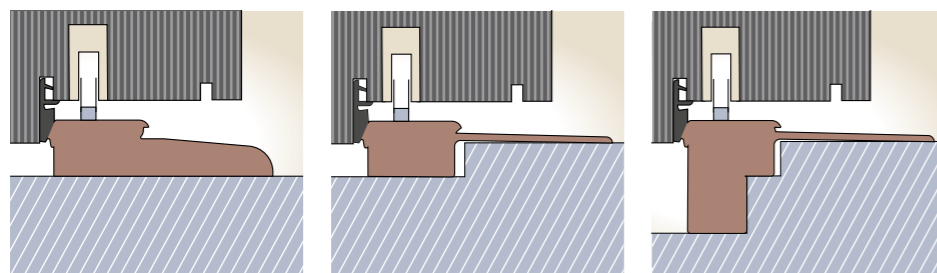
EXTERN für jeden Stil & jede Einbausituation.

EXTERN ist standardmäßig beidseitig flächenbündig ausgeführt. So verschmelzen Tür und Stock innen wie außen zu einer klaren Ebene. Verschiedene Bodenschienenvarianten ermöglichen den Einbau auch bei unterschiedlichen Bodenniveaus.



Standard bei EXTERN: die automatisch ausfahrende Absenkung für ein Höchstmaß an Komfort.

**BESSERER SCHALLSCHUTZ – WENIGER ZUGLUFT.**



Durchgehendes Bodenniveau\*

Bodenniveau-Unterschied/12 mm\*

Bodenniveau-Unterschied/32 mm\*

\*Schematische Darstellung



Türblatt und Stock auf demselben Niveau: Eleganz für innen und außen




Die hoch widerstandsfähige, feuchteresistente und temperaturbeständige **Gießharzkante** bildet eine lückenlose Verbindung von Tür und Kante – für eine geschlossene, schlagzähe Oberfläche. Optional 2-farbig für unterschiedliche Türinnen- und -außenseite



Klassisches Band



Verdecktes Band geschlossen optional



Verdecktes Band geöffnet optional



**Elegant flächenbündig. Mit Sicherheit.**

Egal ob Ausschnitte, Oberlichte oder Seitenteile – unsere Glasleisten in Edelstahloptik garantieren immer eine baulich und architektonisch gelungene Lösung.

Sämtliche Verglasungen sind in Float- und Satinotglas als 3-Scheiben Sicherheitsglas erhältlich – exklusiv bei DANA auf Wunsch sogar bis WK3.

# EINZIGARTIG UND DAUERHAFT SCHÖN.

Unsere Oberflächen für EXTERN.

Eine echte Augenweide sind sie, die Schichtstoffoberflächen unserer Haustüren. Und dazu robust und pflegeleicht.

Für EXTERN bieten wir Ihnen zwei Millimeter starke, wartungsfreie, licht- und farbechte Oberflächen, die jeder Witterung standhalten. Hier zeigen wir Ihnen eine Übersicht der beliebtesten Farben und Dekore zur Inspiration. Weitere Farben – von dezenten Pastell- bis zu Signaltönen – finden Sie unter:

[dana.at/haustueren](http://dana.at/haustueren)

Für ein einheitliches Erscheinungsbild und perfektes Außendesign Ihres Hauses erhalten Sie eine Auswahl an Oberflächen auch für Nebeneingangstüren – siehe S. 28–29.



AUCH FÜR  
FASSADENGESTALTUNG GEEIGNET –  
FÜR EIN HARMONISCHES GESAMTBILD.





# NEBENEINGANGSTÜREN ALLIANZ & ZENSUR

AUF. ZU.  
EINEM TÜRENERLEBNIS  
RUND UMS GANZE HAUS.

Offen gestanden: DANA.at

Das Thema Außentüren ist vielfältig, denn zahlreiche Häuser besitzen mehr als einen Zugang. Sei es der klassische Nebeneingang wie von der Garage oder vom Carport ins Haus oder die Wohnungseingangstür in überdachten, geschützten Laubengängen bei Mehrparteienhäusern: Wir bei DANA verstehen die speziellen Anforderungen, die die verschiedenen Einsatzzwecke an die Tür stellen.

Und wir erfüllen sie mit unseren Modellen Allianz und Zensur\*. Hoher Einbruchschutz, hervorragende Wärmedämmung und große Dekorvielfalt sind nur ein Auszug aus der Vorteilsliste, die Sie bei diesen Modellen entdecken können.

Wärmedämmung	bis U = 1,10 W/m²K
Einbruchschutz	WK2, WK3
Türstärke	69 mm
Bänder	vernickelt
Klimaklasse	c3+d3+e3
Schallschutz	43 dB -3 Tol. (-2; -4) optional auch mit 45 dB erhältlich
Feuerschutz	bei Zensur Typ 4: EI <sub>2</sub> 30 vermindert Rauchdurchtritt mit dem nicht sichtbaren Quellstreifen
Schlagregendichtheit	3A mit Wetterschenkel, 6A mit Wetterschenkel und Absenkichtung
Luftdurchlässigkeit	Klasse 4
Gießharzkante	1-farbig Standard, 2-farbig optional

\*mit Feuerschutz



# EINFACH MEHRFACH GESCHÜTZT.



**VERSTÄRKTES TÜRBLATT**  
gegen Durchbruch geschützt  
(Nebeneingangstür 69 mm)




**ZUSATZSCHLOSS**  
mit Sicherungsbügel  
optional



**SCHUTZBESCHLAG UND  
VERSTÄRKTES SCHLISSBLECH** –  
so hat Einbruchswerkzeug  
keinen Angriffspunkt



**SCHLOSS MIT  
6-FACH-VERRIEGELUNG**  
gegen ein Aufstemmen der Tür




Innenansicht



**3 ROBUSTE BÄNDER**  
optisch unaufdringlich



**TÜRSPION**  
optional mit oder ohne  
Namensschild



**3 ZUSÄTZLICHE  
BANDSICHERUNGEN**  
verriegeln fest mit der Zarge



**FEUERSCHUTZ**  
bei gleichbleibend schöner Optik  
optional

Das Bild zeigt die Ausführung mit Komplettausstattung WK3

## NEBENEINGANGS- UND LAUBENGANGTÜREN, DIE SICH FÜR SIE STARK MACHEN!

Unser durchdachtes Verriegelungskonzept macht ALLIANZ & ZENSUR stark und sicher. Dazu erfüllen sie viele weitere Funktionen:

- **Geprüfter Feuerschutz bei ZENSUR**
- **Schallschutz bis 43 dB!**  
(optional auch mit 45 dB erhältlich)
- Außerordentliche **Wärmedämmung** mit einem U-Wert von 1,10 W/m<sup>2</sup>K

## EIN KENNZEICHEN GIBT SICHERHEIT.


Das CE-Zeichen zeigt auf einen Blick, dass ein Produkt die Sicherheits- und Qualitätsanforderungen erfüllt, die im europäischen Wirtschaftsraum vorgeschrieben sind. Bei DANA ist die CE-Plakette im Türfalz angebracht: Wir erfüllen nicht nur die nötigen Anforderungen, wir übertreffen sie in vielen Bereichen.





# SICHER, SCHÖN UND STARK.

ALLIANZ & ZENSUR für Ihre Nebeneingänge.



ALLIANZ  
Türblatt: 0733 | Hygienic White  
Rahmen: 2206 | Fango



ZENSUR  
Türblatt und Rahmen: 0070 | Carbon Grey



Nahezu flächenbündige  
Glasleiste in Edelstahloptik  
**Mehr auf Seite 17**

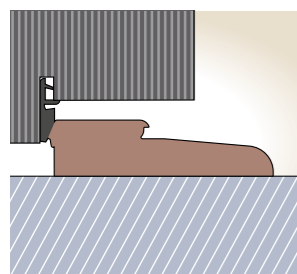


ABSENKUNG, WENN  
TÜRE SCHLIESST.

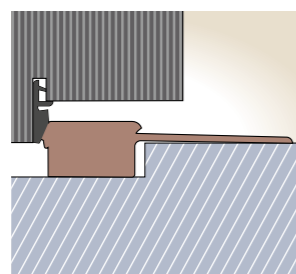
Die automatisch ausfahrende  
Absenkung (optional) schützt  
zusätzlich vor Zugluft und Lärm

# VORTEILE AUF DER GANZEN LINIE.

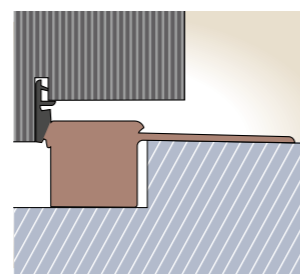
Was unsere Nebeneingangs- und Laubengangtüren  
zusätzlich auszeichnet.



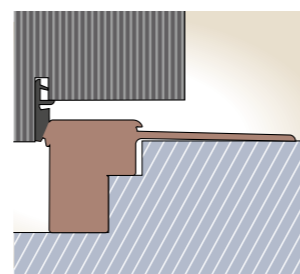
Durchgehendes Bodenniveau\*



Bodenniveau-Unterschied/12 mm\*



Bodenniveau-Unterschied/20 mm\*



Bodenniveau-Unterschied/32 mm\*

\*Schematische Darstellung



Ihr Finger ist der Schlüssel –  
das DANA Fingerprintsystem  
**Mehr auf Seite 14**



Die hoch widerstandsfähige, feuchteresistente  
und temperaturbeständige **Gießharzkante**  
bildet eine lückenlose Verbindung von Tür und  
Kante – für eine geschlossene, schlagzähe  
Oberfläche. Optional 2-farbig für unterschied-  
liche Türinnen- und -außenseite



# EINZIGARTIG UND DAUERHAFT SCHÖN.

Unsere Oberflächen für ALLIANZ & ZENSUR.

Unsere Nebeneingangstüren ALLIANZ & ZENSUR, die meist durch einen Vorsprung oder Laubengang geschützt sind, kommen mit einer geringeren Oberflächenstärke aus und lassen bei den Farben und Dekoren kaum Wünsche offen.

Dass sie nicht nur wunderschön sind, sondern auch robust und pflegeleicht, versteht sich dabei für uns von selbst.

Noch mehr Farbvielfalt gibt's auf [dana.at/nebeneingangstueren](http://dana.at/nebeneingangstueren)





# DRÜCKER & GRIFFE.

Für alle Außentüren von DANA.

Für uns sind Griffe nicht einfach ein Detail, sondern ein wertvoller Beitrag zur Schönheit und zum Komfort unserer Türen.

Wählen Sie aus Langschildgarnituren, Stoßgriffen oder innovativen Sperrmechanismen wie dem Fingerprintsystem. Ein Sicherheitszylinder mit je drei Schlüsseln und die Sicherungskarte zur Nachbestellung gehören bei uns zum Angebot.



## PARIS LANGSCHILD

**Oberflächen:**  
Aluminium F1 satiniert  
edelstahlähnlich  
Messing Resista

Kernziehschutz\* optional  
mit Sicherungskarte und  
3 Schlüsseln



## STOCKHOLM LANGSCHILD

**Oberflächen:**  
Aluminium Natur  
Aluminium Stahl  
Edelstahl

Kernziehschutz\* optional  
mit Sicherungskarte und  
3 Schlüsseln

bis WK3 erhältlich

## STOSSGRIFFE AUSSEN

### Stoßgriffe mit Zylinderrosette

kombinierbar mit  
• AT1  
• AT2  
• Fingerscan AT3  
• Tastatur AT6

**Mögliche Längen:**  
• 1.200 mm  
• 500 mm

**Oberflächen:**  
Edelstahl matt

Zylinderrosette mit Kernziehschutz\*



Ausführung nicht in WK3 möglich.

## DRÜCKER INNEN



BESCHLAG-AT1  
Drücker Gehrungs-Form

**Oberfläche:**  
Edelstahl matt



BESCHLAG-AT2  
Drücker U-Form

**Oberfläche:**  
Edelstahl matt



## FINGERSCAN AT3 Motorschloss

inkl. Sicht-Beschlagpaket  
(zwingend erforderlich!)  
AT1 oder AT2



## TASTATUR AT6 Motorschloss

inkl. Sicht-Beschlagpaket  
(zwingend erforderlich!)  
AT1 oder AT2

Jeweils in Kombination mit Stoßgriff außen und Drücker innen.

## SICHERHEITZYLINDER



optional mit Knauf innen:  
kein Schlüssel erforderlich

beidseitig sperrbar | mit Sicherheitskarte und 3 Schlüsseln

\* Der Kernziehschutz bei Sicherheitszylindern verhindert die gewaltsame Demontage

**DANA**<sup>®</sup>

Eine Marke von JELD-WEN

AUF. ZU.  
**UNSEREN  
SCHAURÄUMEN.**

**DANA Schauraum Spital/Pyhrn**  
Gleinkerau 70 | 4582 Spital/Pyhrn

**DANA Schauraum Wien Süd**  
Vorarlberger Allee 28 | 1230 Wien

**DANA Schauraum Salzburg | TÜRENHAUS**  
Elisabethkai 62 | Ecke Saint-Julien-Straße |  
5020 Salzburg

**DANA Schauraum Pöckstein**  
Pöckstein 3 | 9341 Straßburg

**DANA Schauraum Linz**  
Salzburgerstraße 205 | 4030 Linz

[dana.at/schauraum](https://dana.at/schauraum)



**JELD-WEN Türen GmbH**  
Gleinkerau 70 | A-4582 Spital am Pyhrn  
Telefon: +43 (0) 7562/5522  
Fax: +43 (0) 7562/7102  
E-Mail: [danaoffice@jeldwen.com](mailto:danaoffice@jeldwen.com)

Offen gestanden: DANA.at